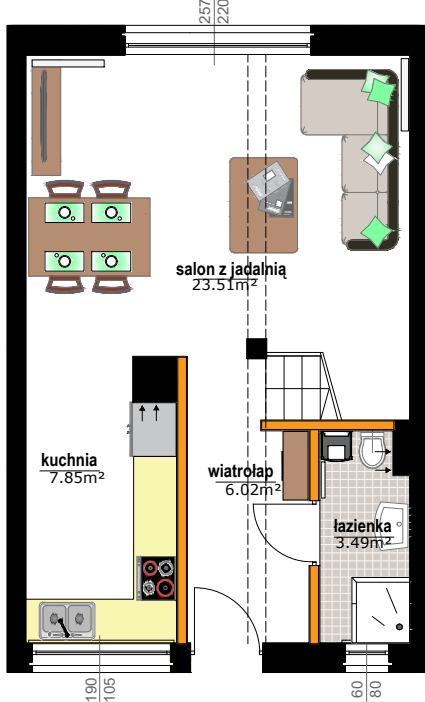
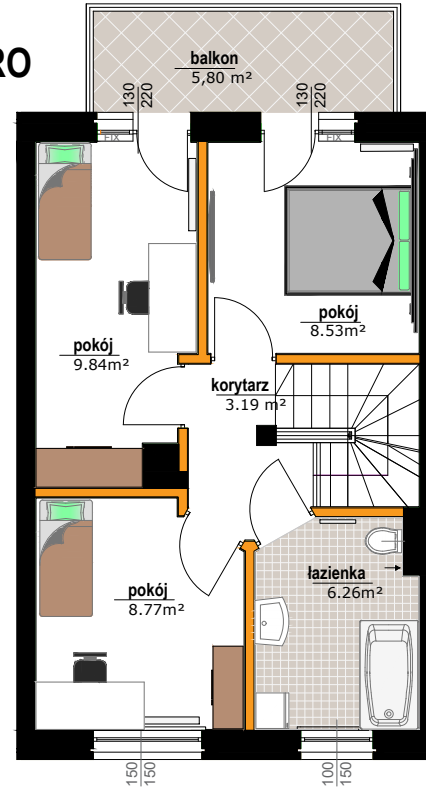




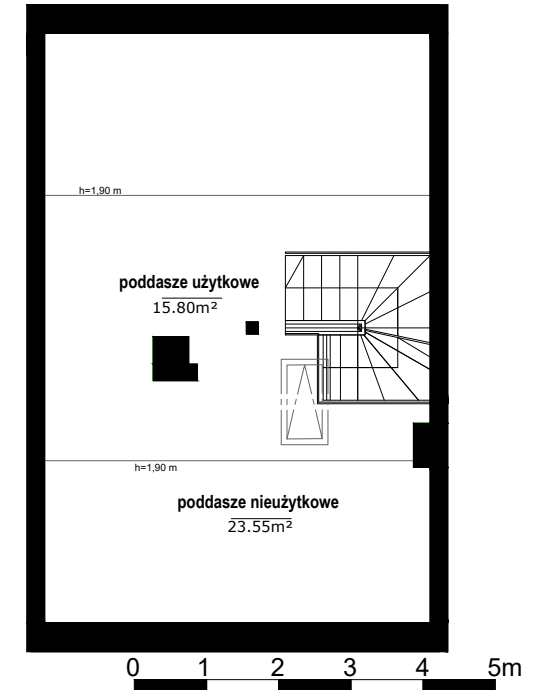
PARTER



PIĘTRO



PODDASZE



Legenda

- ścianki działowe nadające się do demontażu
- ściany i obudowy pionów
- belka konstrukcyjna (obniżenie o ok. 15 cm)
- okno stałe nieotwieralne
- prawo wyłącznego korzystania

Lokalizacja: Gliwice, ul. Toszecka



numer budynku	powierzchnia użytkowa
26A	93.26
ilość kondygnacji	ilość pokoi
3	4
salon z jadalnią	23.51m ²
kuchnia	7.85m ²
wiatrołap	6.02m ²
łazienka	3.49m ²
łazienka	6.26m ²
komunikacja	3.19m ²
pokój	9.84m ²
pokój	8.53m ²
pokój	8.77m ²
poddasze użytkowe	15.80m ²
POWIERZCHNIA UŻYTKOWA	93.26m²
balkon	5.80m ²
poddasze nieużytkowe	23.55m ²
ogród przydomowy	50.00m ²



DOM100.EU
NAJLEPSZE NOWE DOMY

Biuro dewelopera:

Gliwice, ul. Bojkowska 35A

512 408 409

534 300 409

biuro@dom100.eu

OSIEDLE CZECHOWICE - Gliwice -

Uwaga: Wymiary podano w świetle konstrukcji, bez tynków. Powierzchnię pomieszczeń podano z uwzględnieniem tynków - zgodnie z normą PN:ISO9836:1997. Powierzchnia użytkowa poddasza podana dla wysokości powyżej 1,90m. Deweloper na etapie projektu wykonawczego i podczas realizacji inwestycji zastrzega możliwość wprowadzania niewielkich zmian. Drzwi wewnętrzne, urządzenia sanitarne oraz meble przedstawiono wyłącznie w celach prezentacji, nie stanowią wyposażenia nabywanego lokalu. Rozmieszczenie elementów infrastruktury i stałego wyposażenia budynku zamieszczone w karcie może ulec zmianie w szczególnych przypadkach wynikających z przepisów architektoniczno- budowlanych lub zaleceń nadzoru inwestycji. Teren ogrodu może zawierać drzewa i krzewy, a także naturalne spadki i skarpy wynikające z ukształtowania terenu.